



JIZZAX VILOYATI STATISTIKA BOSHQARMASI

2022- yil uchun Jizzax viloyatida ishlab chiqarilgan yalpi hududiy mahsulot

YAHM hajmi,
mlrd. so'm

27 140,8

YAHM o'sish
sur'ati

104,7 %

YAHM deflyator
indeksi

111,4%

Dastlabki ma'lumotlarga ko'ra, 2022- yil uchun Jizzax viloyati bo'yicha yalpi hududiy mahsulot (keyingi o'rinlarda –YAHM) hajmi joriy narxlarda 27 140,8 mlrd. so'mni tashkil etdi va 2021- yil bilan taqqoslaganda 4,7 % ga o'sdi.

YAHM deflyator indeksi 2021- yil narxlariga nisbatan 111,4 % ni tashkil qildi.

O'zbekiston Respublikasi bo'yicha YAIMning shakllanishida Jizzax viloyatining qo'shgan hisyasi 3,1 % ga yetdi.



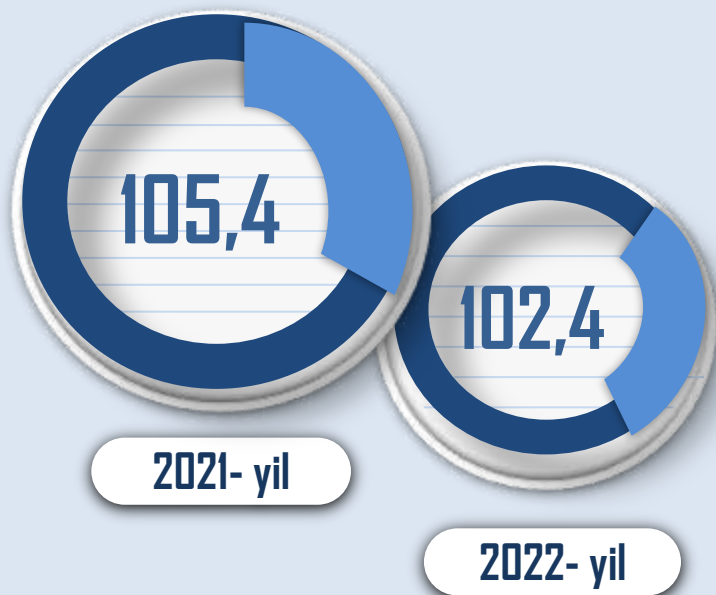
**2022- yil uchun iqtisodiy faoliyat turlari bo'yicha YAHM
ishlab chiqarish hajmi va o'sish sur'atlari**

	<i>Mrd. so'm</i>		<i>O'sish sur'atlari, o'tgan yilning mos davriga nisbatan % da</i>
	<i>2021- yil</i>	<i>2022- yil</i>	
I. YAHM, jami	23 274,3	27 140,8	104,7
<i>shu jumladan:</i>			
tarmoqlarning yalpi qo'shilgan qiymati	22 720,1	26 428,5	104,7
mahsulotlarga sof soliqlar	554,2	712,3	106,1
II. Tarmoqlarning yalpi qo'shilgan qiymati	22 720,1	26 428,5	104,7
qishloq, o'rmon va baliqchilik xo'jaligi	12 146,5	13 719,0	103,5
sanoat (qurilishni qo'shgan holda)	4 099,9	4 961,6	107,3
sanoat	2 764,6	3 473,8	107,8
qurilish	1 335,3	1 487,8	106,5
xizmatlar	6 473,7	7 747,9	105,2
savdo, yashash va ovqatlanish bo'yicha xizmatlar	1 211,2	1 504,8	110,2
tashish va saqlash, axborot va aloqa	802,2	919,0	108,9
boshqa xizmat tarmoqlari	4 460,3	5 324,1	103,2



Quyida keltirilgan infografikadan ko'rinib turganidek, aholi jon boshiga hisoblangan YAHM 18 596,0 ming so'mni tashkil etdi va bu ko'rsatkich o'tgan yilning shu davriga nisbatan 2,4 % ga yuqoridir.

**Aholi jon boshiga hisoblangan
YAHMning o'sish sur'atlari**
*(o'tgan yilning mos davriga
nisbatan % hisobida)*



**Aholi jon boshiga hisoblangan
YAHM hajmi**
(ming so'mda)



Iqtisodiy faoliyat turlari bo'yicha YAHM tarkibi
(jamiga nisbatan % da)

	2021- yil	2022- yil
I. YAHM, jami	100,0	100,0
<i>shu jumladan:</i>		
tarmoqlarning yalpi qo'shilgan qiymati	97,6	97,4
mahsulotlarga sof soliqlar	2,4	2,6
II. Tarmoqlarning yalpi qo'shilgan qiymati	100,0	100,0
qishloq, o'rmon va baliqchilik xo'jaligi	53,5	51,9
sanoat (qurilishni qo'shgan holda)	18,1	18,7
sanoat	12,2	13,1
qurilish	5,9	5,6
xizmatlar	28,4	29,4
savdo, yashash va ovqatlanish bo'yicha xizmatlar	5,3	5,7
tashish va saqlash, axborot va aloqa	3,5	3,5
boshqa xizmat tarmoqlari	19,6	20,2

Iqtisodiy faoliyat turlari bo'yicha YAHM tarkibi

(jamiga nisbatan % da)

2021- yil



Qishloq, o'rmon va baliqchilik xo'jaligi 53,5%

Sanoat 12,2%

Qurilish 5,9%

Xizmatlar 28,4%

2022- yil



Qishloq, o'rmon va baliqchilik xo'jaligi 51,9%

Sanoat 13,1%

Qurilish 5,6%

Xizmatlar 29,4%

● Yalpi qo'shilgan qiymat

● Mahsulotlarga sof soliqlar

2022-yil uchun hudud iqtisodiyotining barcha tarmoqlarida yaratilgan yalpi qo'shilgan qiymat (YAQQ) hajmi umumiy YAHMning 97,4 % ini, mahsulotlarga sof soliqlar esa 2,6 % ini tashkil etdi.

Hisobot davrida qishloq, o'rmon va baliqchilik xo'jaligining YAHMning tarmoqlar bo'yicha tarkibidagi ulushi 51,9 % ni, sanoat tarmog'i 13,1 % ni, qurilish 5,6 % ni va xizmatlar sohasi 29,4 % ni tashkil qildi.



2022- yil uchun YAHM o'sishida
tarmoqlarning hissasi (jamiga nisbatan % da)

YAHM



4,7

**Qishloq, o'rmon
va baliqchilik
xo'jaligi**




1,8

Sanoat



0,9

Qurilish



0,4

Xizmatlar



1,5

**Mahsulotlarga
sof soliqlar**



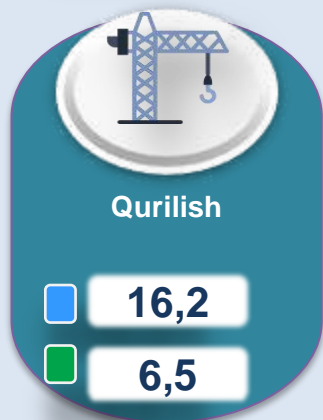

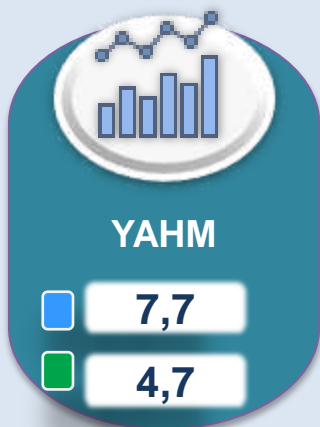
0,1

YAHM o'sishiga qishloq, o'rmon va baliqchilik xo'jaligi tarmog'i 1,8 f.p. (2021- yilda – 2,2 f.p.), sanoat tarmog'i – 0,9 f.p. (2021- yilda – 1,1 f.p.), qurilish tarmog'i – 0,4 f.p. (2021- yilda – 1,1 f.p.) va xizmat ko'rsatish sohasi – 1,5 f.p. (2021- yilda – 3,2 f.p.) ijobiy hissa qo'shdi.

Mahsulotlarga sof soliqlarning o'sishi hisobiga YAHM 0,1 f.p. (2021- yilda – 0,1 f.p.)ga ko'paydi.



YAHMning iqtisodiy faoliyat turlari bo'yicha mutlaq o'sish sur'atlari (o'tgan yilning mos davriga nisbatan % da)



2022-yil uchun YAHMning o'sishi hudud iqtisodiyotining asosiy tarmoqlaridagi ijobiy o'sish sur'atlari bilan bog'liqdir. O'sish sur'atlari qishloq, o'rmon va baliqchilik xo'jaligida 103,5 % (YAHMning tarmoqlar bo'yicha tarkibidagi ulushi – 51,9 %), sanoatda – 107,8 % (13,1 %), qurilishda – 106,5 % (5,6 %), xizmatlar sohasida – 105,2 % ni (29,4 %) tashkil etdi. Xizmatlar sohasi tarkibida o'sish sur'atlari savdo, yashash va ovqatlanish bo'yicha xizmatlarda 110,2 % (5,7 %), tashish va saqlash, axborot va aloqa 108,9 % (3,5 %), boshqa xizmat tarmoqlarida 103,2 % dan (20,2 %) iborat bo'ldi.

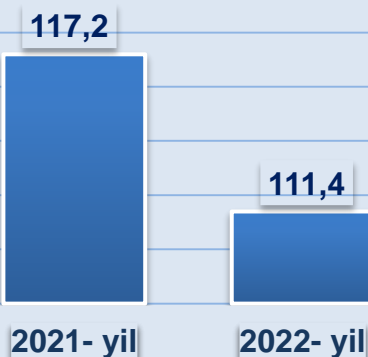


YAHMning iqtisodiy faoliyat turlari bo'yicha deflyator indeksi

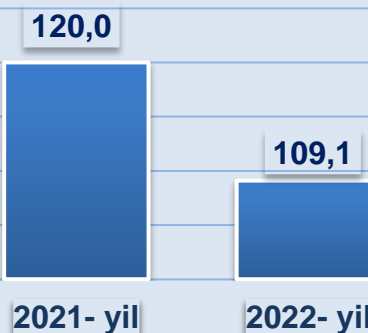
(o'tgan yilning mos davriga nisbatan % da)



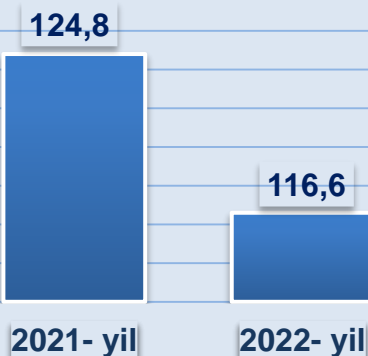
YAHM



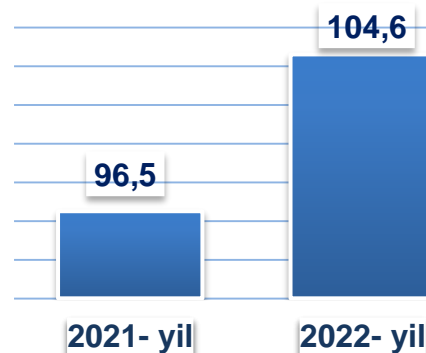
Qishloq, o'rmon va baliqchilik xo'jaligi



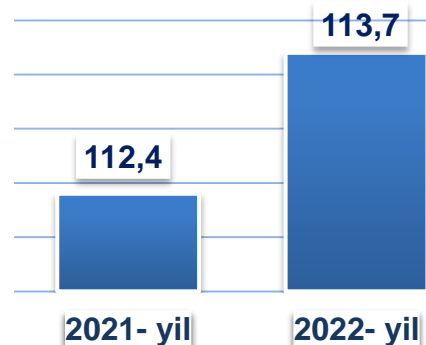
Sanoat



Qurilish

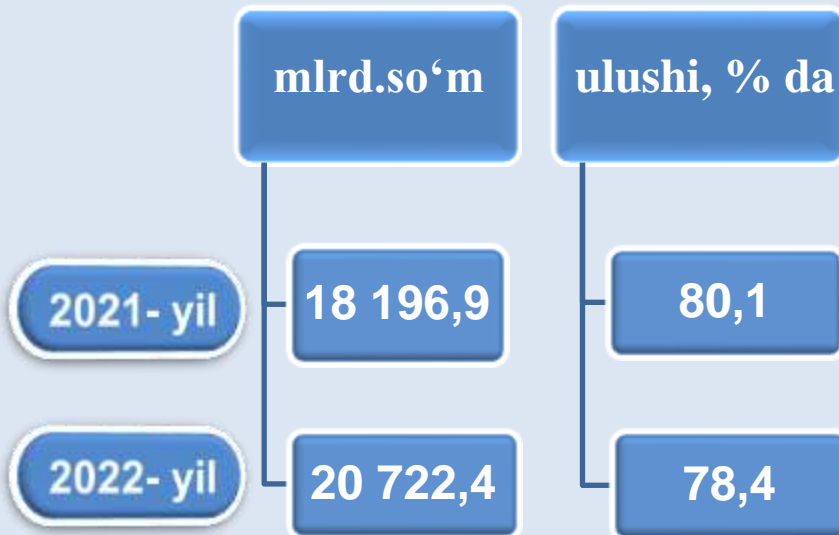


Xizmatlar



2022- yilda YAHM deflyatori indeksi 2021- yildagi narxlarga nisbatan 111,4 foizni tashkil etdi. YAHM deflyatori indeksining eng yuqori ko'rsatkichlari sanoatda – 116,6 % va xizmatlar sohasida – 113,7 % qayd etildi.

Kichik biznesning hajmi va YAHMdagi ulushi (jamiga nisbatan %da)



2022- yilda kichik tadbir-korlik 20 722,4 mlrd. so‘mni tashkil etib (2021- yilda – 18 196,9 mlrd. so‘m) YAHMdagi ulushi 78,4 %ni tashkil qildi (2021- yilda – 80,1 %).

Kichik tadbirkorlikning YAHMdagi ulushining o‘tgan yilga nisbatan pasayishi yirik korxonalar ulushining oshishi bilan bog‘liq.

